



CONJUNTURA
Anápolis

CONJUNTURA

ANO I Volume 3

Anápolis





Especial

PIB 2019- Anápolis

Com grande satisfação, esta edição do boletim Conjuntura traz o balanço do PIB (Produto Interno Bruto), divulgado pelo IBGE (Instituto Brasileiro de Geografia e Estatística).

O ano de referência do levantamento é 2019. Assim, não reflete, ainda, o cenário da pandemia de Covid-19, doença causada pelo novo coronavírus (Sars-Cov-2). A declaração da pandemia, pela Organização Mundial de Saúde (OMS), no dia 11 de março de 2020.

Contudo, a divulgação do PIB dos Municípios, que ocorre anualmente é um fato relevante, pois se trata de um dos indicadores mais importantes da economia

A grosso modo, o PIB é a soma de todos os bens e serviços produzidos em uma economia durante um certo período. Dessa forma, o indicador é uma ferramenta que serve de parâmetro para se avaliar se a economia está crescendo e se o padrão de vida está melhorando.

A composição, ou seja, o cálculo do PIB é bastante abrangente e leva em conta diversos outros indicadores de desempenho de setores de serviços, indústria e agronegócio, por exemplo.

E, para Anápolis, a boa notícia é que o PIB do Município, relativo ao ano-base 2019, registrou crescimento de

3,99%, em relação ao ano-base anterior (2018).

Podemos assim dizer que a saúde econômica de Anápolis foi bem na avaliação. No contexto de Goiás, a cidade segue como a segunda maior geradora de riquezas, atrás apenas de Goiânia, a capital do Estado.

Mas, isso, vamos ver em detalhes nesta edição especial do Boletim Conjuntura.

Uma boa leitura!



Claudius Brito
Jornalista-Editor

Entendendo o PIB- Produto Interno Bruto

O PIB é a soma de todos os bens e serviços finais produzidos por um país, estado ou cidade, geralmente em um ano. Todos os países calculam o seu PIB nas suas respectivas moedas.

O PIB do Brasil em 2020, por exemplo, foi de R\$ 7,4 trilhões. No último trimestre divulgado (2º trimestre de 2021), o valor foi de R\$ 2 143,4 bi-

lhões. Veja abaixo uma tabela com o PIB das Unidades da Federação brasileiras.

O PIB mede apenas os bens e serviços finais para evitar dupla contagem. Se um país produz R\$ 100 de trigo, R\$ 200 de farinha de trigo e R\$ 300 de pão, por exemplo, seu PIB será de R\$ 300, pois os valores da farinha e do trigo já estão embutidos

no valor do pão.

Os bens e serviços finais que compõem o PIB são medidos no preço em que chegam ao consumidor. Dessa forma, levam em consideração também os impostos sobre os produtos comercializados.

O PIB não é o total da riqueza existente em um país. Esse é um equívoco muito

comum, pois dá a sensação de que o PIB seria um estoque de valor que existe na economia, como uma espécie de tesouro nacional.

Na realidade, o PIB é um indicador de fluxo de novos bens e serviços finais produzidos durante um período. Se um país não produzir nada em um ano, o seu PIB será nulo. (Fonte: IBGE)

Cálculo do PIB

Para o cálculo do PIB, são utilizados diversos dados; alguns produzidos pelo IBGE, outros provenientes de fontes externas. Essas são algumas das peças que compõem o quebra-cabeça do PIB:

- Balanço de Pagamentos (Banco Central)
- Declaração de Informações Econômico-Fiscais da Pessoa Jurídica
- Índice de Preços ao Produtor Amplo - IPA (FGV)
- Índice Nacional de Preços ao Consumidor Amplo - IPCA (IBGE)
- Produção Agrícola Municipal - PAM - (IBGE)
- Pesquisa Anual de Comércio - PAC (IBGE)
- Pesquisa Anual de Serviços - PAS (IBGE)
- Pesquisa de Orçamentos Familiares - POF (IBGE)
- Pesquisa Industrial Anual - Empresa - PIA-Empresa (IBGE)
- Pesquisa Industrial Mensal - Produção Física - PIM-PF (IBGE)
- Pesquisa Mensal de Comércio - PMC (IBGE)
- Pesquisa Mensal de Serviços - PMS (IBGE)





PIB de Anápolis registrou crescimento de 3,99% ba comparação 2019-2018

O Instituto Brasileiro de Geografia e Estatística (IBGE) divulgou, na última quinta-feira, 16/12, o PIB (Produto Interno Bruto) dos 5.570 municípios brasileiros.

A estatística, que é divulgada anualmente pelo Instituto, traz resultados consolidados de 2019.

Conforme os dados levantados pelo Boletim Conjuntura, o PIB de Anápolis naquele ano, a preços correntes, foi de R\$ 14,738 bilhões. No ano anterior, ou seja, em 2018, o PIB, o valor apurado foi de R\$ 14,172 bilhões.

Portanto, um incremento, na comparação 2019-2018, de 3,99%. O que não deixa de ser um bom resultado.

O PIB per capita, que é a divisão do Produto Interno Bruto pela população, foi de R\$ 38.091,05 em 2019, contra R\$ 37.104,80 em 2018, com incremento de 2,66%. Nominalmente, houve aumento de R\$ 986,25.

O levantamento destaca também a composição do PIB em relação ao Valor Adicionado Bruto (VAB), que a grosso modo é a representação do cálculo do PIB sem impostos.

VAB/Agropecuária- R\$ 81,013 milhões

VAB/Indústria- R\$ 4,094 bilhões


VAB/Serviços- R\$ 6,433 bilhões

VAB/Administração/Defesa

Educação e Saúde/

Seguridade Social- R\$ 1,830 bilhão

Neste cenário, tem-se o VAB total de R\$ 12,449 bilhões. E o VAB das principais atividades econômicas. Neste caso, com os seguintes valores:



Na comparação com o levantamento de 2018, observa-se incremento de 10,16% do VAB Administração; Defe-

sa; Educação e Saúde; Segurança, que foi de R\$ 1,661 bilhão. O VAB/Agropecuária teve incremento de 6,34%

e foi de R\$ 76,184 milhões. O VAB/Serviços cresceu 3,83% e foi de R\$ 6,205 bilhões. Finalmente, o VBA/

Indústria, teve uma variação menor, de 1,15%, sendo que o valor apurado em 2018 foi de R\$ 4,048.



Como ficou a posição de Anápolis no ranking do PIB dos Municípios-2019?

O dinamismo econômico de Anápolis, registrado pelo crescimento de 3,99% do PIB 2019, em relação a 2018, garantiu posições interessantes ao Município.

Conforme pesquisa realizada na base de dados do IBGE, Anápolis manteve o 2º lugar entre os 246 municípios

de Goiás.

Na região Centro-Oeste, que inclui os estados de Goiás, Mato Grosso do Sul e também o Distrito Federal, com um total de 466 cidades, Anápolis aparece em 5º lugar no ranking.

No Brasil, entre os 5.570 municípios, Anápolis aparece

em 76º lugar no ranking.

Em Goiás, os cinco municípios com maior PIB, são: Goiânia, Anápolis, Aparecida de Goiânia, Rio Verde e Catalão.

Na região Centro-Oeste, os maiores PIBs, são: Brasília (DF), Goiânia (GO), Campo Grande (MS), Cuiabá (MT) e Anápolis (GO). Nota-se, por-

tanto, que Anápolis fica atrás, apenas, das quatro capitais da região.

No Brasil, os municípios com maior PIB, são: São Paulo (SP), Rio de Janeiro (RJ), Brasília (DF), Belo Horizonte (MG) e Curitiba (PR). Goiás ocupa o 14º lugar no ranking nacional.

PIB ANÁPOLIS- RESULTADOS GERAIS 2019-2018


PIB 2019 PREÇOS CORRENTES (x1000)	PIB 2018 PREÇOS CORRENTES (x1000)	VARIAÇÃO
R\$ 14.738.302,15	R\$ 14.172.920,80	3,99%
Per capita	Per capita	
R\$ 38.091,05	R\$ 37.104,80	2,66%
VALOR ADICIONADO BRUTO PREÇOS CORRENTES (x1000)	VALOR ADICIONADO BRUTO PREÇOS CORRENTES (x1000)	
ATIVIDADES ECONÔMICAS	ATIVIDADES ECONÔMICAS	
Agropecuária- R\$ 81.813,52	Agropecuária- R\$ 76.184,77	6,34%
Indústria- R\$ 4.094.969,27	Indústria- R\$ 4.048.298,92	1,15%
Serviços- R\$ 6.443.922,92	Serviços- R\$ 6.205.904,58	3,83%
Administração/Defesa Educação e Saúde/ Seguridade Social- R\$ 1.830.090,88	Administração/Defesa Educação e Saúde/ Seguridade Social- R\$ 1.661.310,79	10,16%
Impostos- R\$ 2.288.305,57	Impostos- R\$ 2.181.221,71	4,91%

Fonte:
IBGE

Evolução e ranking

EVOLUÇÃO DO PIB DE ANÁPOLIS

2010- R\$ 11,060 bilhões
2011- R\$ 11,753 bilhões
2012- R\$ 11,547 bilhões
2013- R\$ 11,881 bilhões
2014- R\$ 12,724 bilhões
2015- R\$ 13,301 bilhões
2016- R\$ 12,853 bilhões
2017- R\$ 14,211 bilhões
2018- R\$ 14,172 bilhões
2019- R\$ 14,738 bilhões



PARTICIPAÇÃO DE ANÁPOLIS NO PIB DE GOIÁS

7,06%

RANKING DO PIB BRASIL- 2019

1º São Paulo (SP)- R\$ 763, 805 bilhões
2º Rio de Janeiro (RJ)- R\$ 354,981 bilhões
3º Brasília (DF)- R\$ 273,613 bilhões
4º Belo Horizonte (MG)- R\$ 97,205 bilhões
5º Curitiba (PR)- R\$ 96,088 bilhões

RANKING DO PIB CENTRO-OESTE- 2019

1º Brasília (DF)- R\$ 273,6 bilhões
2º Goiânia (GO)- R\$ 52,9 bilhões
3º Campo Grande (MS)- R\$ 30,2 bilhões
4º Cuiabá (MT)- R\$ 24,6 bilhões
5º Anápolis (GO)- R\$ 14,7 bilhões

RANKING DO PIB GOIÁS- 2019

1º Goiânia- R\$ 52,9 bilhões
2º Anápolis- R\$ 14,7 bilhões
3º Aparecida de Goiânia- R\$ 14,3 bilhões
4º Rio Verde- R\$ 9,9 bilhões
5º Catalão- R\$ 7 bilhões

Fonte: IBGE

Análises feitas a partir do PIB

A partir da performance do PIB, pode-se fazer várias análises, tais como:

- Traçar a evolução do PIB no tempo, comparando seu desempenho ano a ano;
- Fazer comparações internacionais sobre o tamanho das economias dos diversos países;
- Analisar o PIB per capita (divisão do PIB pelo número de habitantes), que mede quanto do PIB caberia a cada indivíduo de um país se todos recebessem partes

iguais, entre outros estudos.

O PIB é, contudo, apenas um indicador síntese de uma economia. Ele ajuda a compreender um país, mas não expressa importantes fatores, como distribuição de renda, qualidade de vida, educação e saúde.

Um país tanto pode ter um PIB pequeno e ostentar um altíssimo padrão de vida, como registrar um PIB alto e apresentar um padrão de vida relativamente baixo. (Fonte: IBGE)